

F. PENGEMBANGAN PERPUSTAKAAN

Tahun 2024 ini Perpustakaan USD meraih berbagai capaian termasuk dua rekognisi dari pemerintah, yaitu:

1. pada tanggal 20 September 2024, Perpustakaan USD ditetapkan sebagai Perpustakaan Terbaik Peringkat I tingkat Nasional dalam hal inovasi perpustakaan perguruan tinggi; dan
2. pada tanggal 28 November 2024, Perpustakaan USD dianugerahi penghargaan Upakarya Budaya dari Dinas Kebudayaan Daerah Istimewa Yogyakarta, yang mana penghargaannya diterimakan langsung oleh Gubernur DIY Sri Sultan Hamengku Buwono X.



Gambar Penerimaan penghargaan Upakarya Budaya

Selama tahun 2024, berbagai program pengembangan telah dilaksanakan. Kegiatan-kegiatan pengembangan tersebut mencakup:

1. memperbarui web perpustakaan untuk memudahkan akses terhadap sumber informasi digital;

2. mengembangkan aplikasi berbasis android, yaitu: Artati Mobile Application, PDF reader, User feedback, dan Snapchat koleksi berbasis AI;
3. mendigitalkan koleksi (koleksi baru berbahasa Inggris sebanyak 1.605 eksemplar; koleksi langka sebanyak 377 judul dan 407 eksemplar; koleksi audio visual dari SAV sebanyak 149 kaset video, 2.837 eksemplar photo, dan arsip 1.449 eksemplar);
4. melakukan transliterasi 3 naskah kuno, yaitu Lontar Wariga Pasasanjan, Lontar Buda Kecapi, dan Naskah Hamong Tani;
5. melakukan literasi informasi bagi dosen dan mahasiswa dengan materi E-resources digital, teknik searching dan evaluasi sumber informasi, Reference Manager (Mendeley), Publish or Perish, dan Vos Viewer;
6. mengembangkan Sumber Daya Manusia dengan mengikutkan sertifikasi kompetensi tingkat nasional dan internasional (4 pustakawan tersertifikasi kompetensi pustakawan dari Lembaga Sertifikasi Pustakawan dan 3 pustakawan tersertifikasi Internasional IC3 Digital Literacy).

Jumlah koleksi Perpustakaan USD terus bertambah dari tahun ke tahun baik dari segi banyaknya judul maupun banyaknya eksemplar koleksi. Selain itu, jumlah pengunjung dan jumlah kunjungan ke Perpustakaan USD pun juga terus meningkat. Sebagai ilustrasi peningkatan, untuk jumlah kunjungan selama tahun 2022, 2023, dan 2024 dapat dilihat dalam tabel berikut:

<u>Jumlah kunjungan Perpustakaan USD di Kampus Mrican dan Kampus Paingan.</u>			
Lokasi\Tahun	2022	2023	2024
Mrican	55.294	82.344	75.577
Paingan	43.731	65.699	76.948
Jumlah kunjungan Perpustakaan USD	98.025	148.043	152.525

Perpustakaan USD terus melakukan berbagai usaha untuk meningkatkan kualitas pelayanannya. Usaha-usaha tersebut di antaranya adalah: melakukan kajian kebutuhan pengguna terhadap sumber informasi digital, bekerjasama dengan vendor dalam penyediaan informasi sumber informasi digital dan mengupayakan adanya kerjasama/konsorsium pengadaan sumber informasi digital; mengkaji kebutuhan terhadap penyediaan sistem informasi dan melakukan koordinasi dengan BAPSI, mengirimkan staf magang kerja penguatan ketrampilan Teknologi Informasi; mengkaji kebutuhan terhadap pengguna, membuat anjakan pengembangan perpustakaan menuju “learning space” yang nyaman, mengkomunikasikan kepada pihak rektorat terkait pengembangannya dan pendanaannya; serta mengembangkan sistem pelayanan shift merata untuk semua staf dan memaksimalkan mahasiswa magang.

5. Perkembangan Jumlah Koleksi Perpustakaan dan Transaksi Peminjaman Koleksi

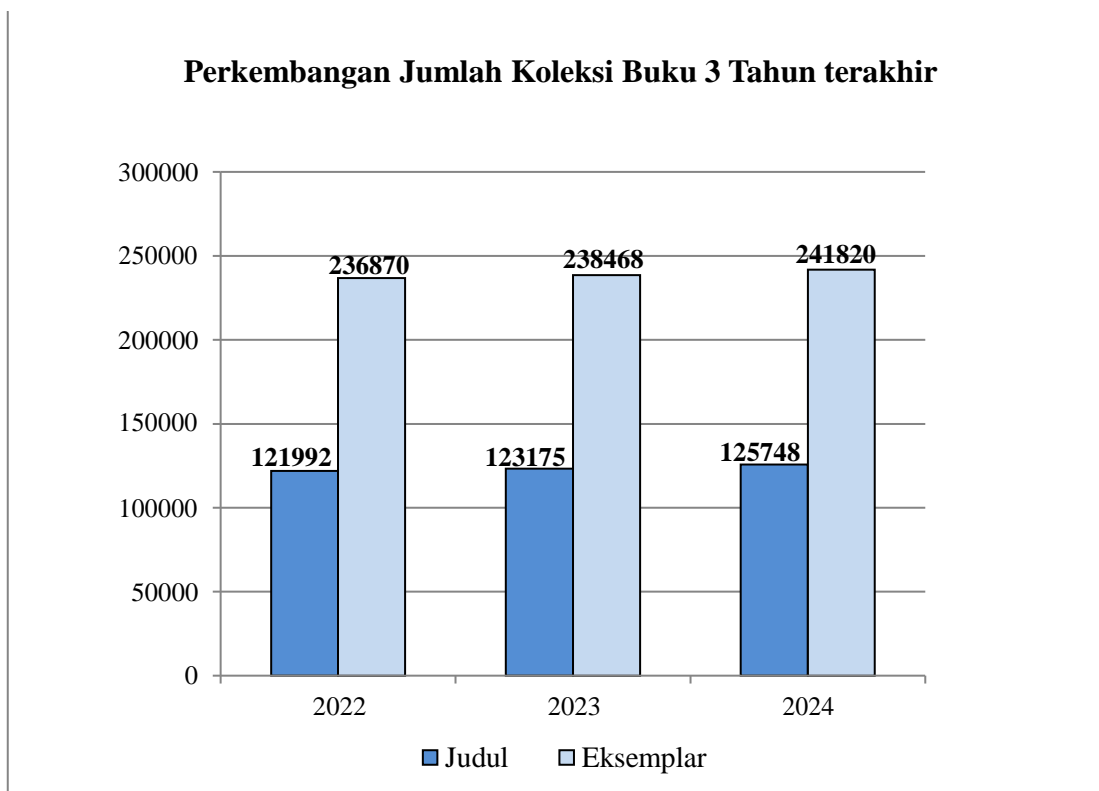
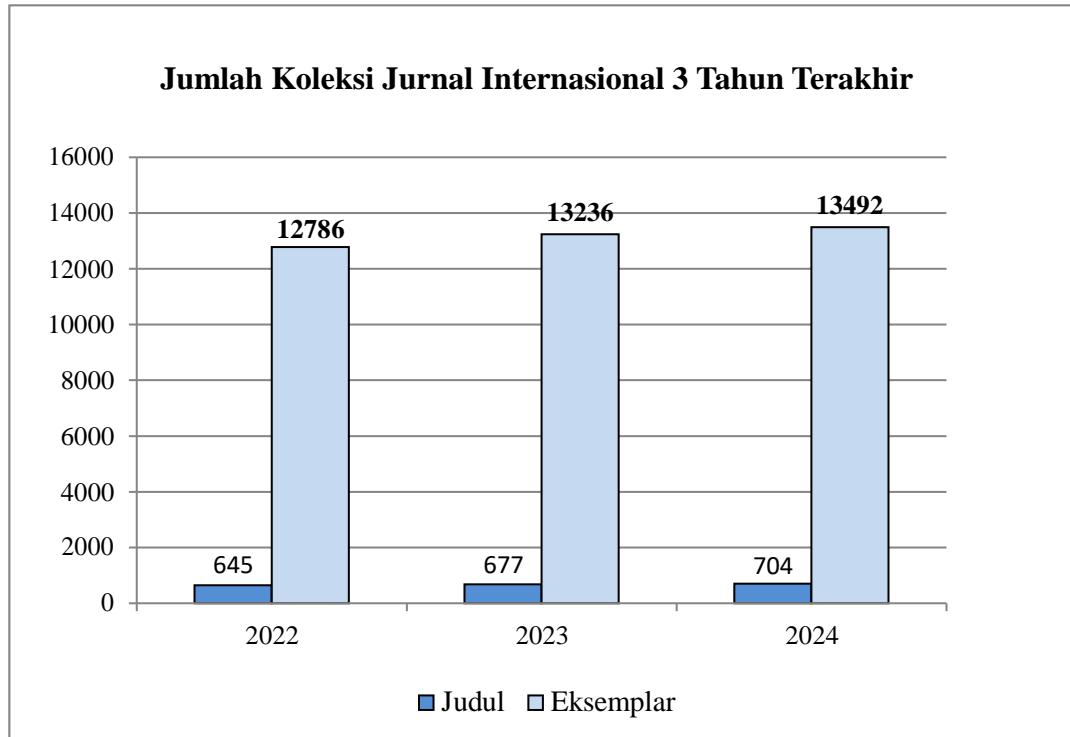
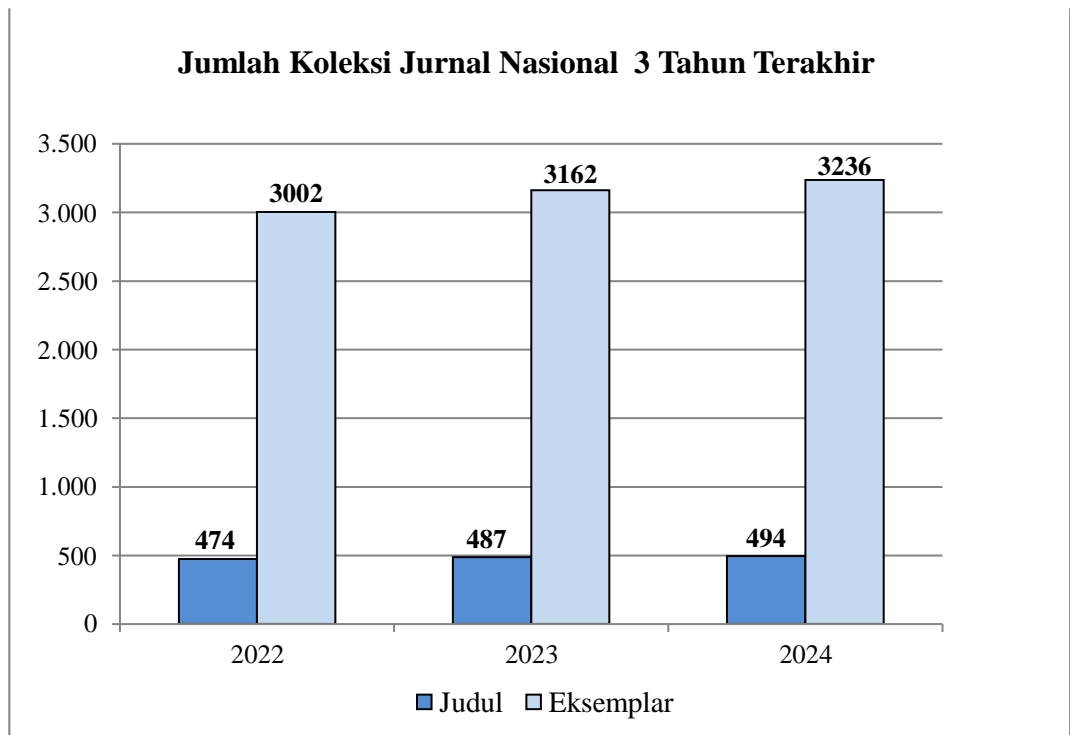


Diagram 8: Perkembangan Jumlah Koleksi Buku 3 Tahun Terakhir**Diagram 9: Perkembangan Jumlah Koleksi Jurnal Internasional 3 Tahun Terakhir****Diagram 10: Perkembangan Jumlah Koleksi Jurnal Nasional 3 Tahun Terakhir**

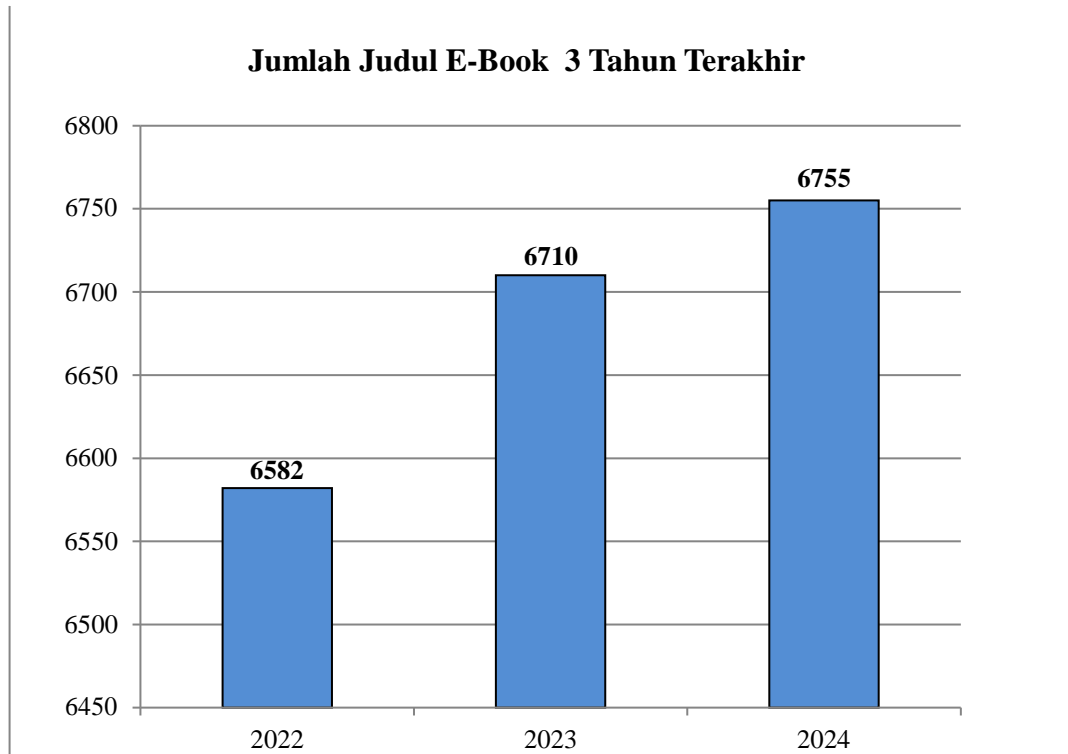


Diagram 11: Perkembangan Jumlah Judul E-Book 3 Tahun Terakhir

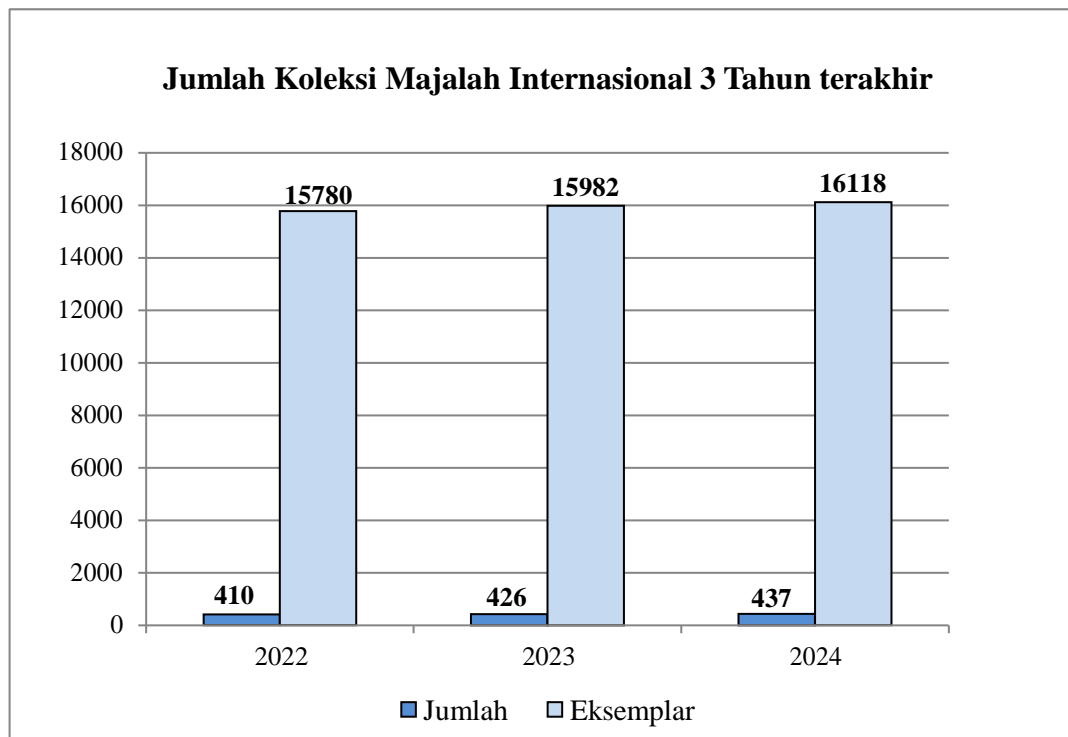


Diagram 12 : Perkembangan Jumlah Koleksi Majalah Internasional 3 Tahun Terakhir

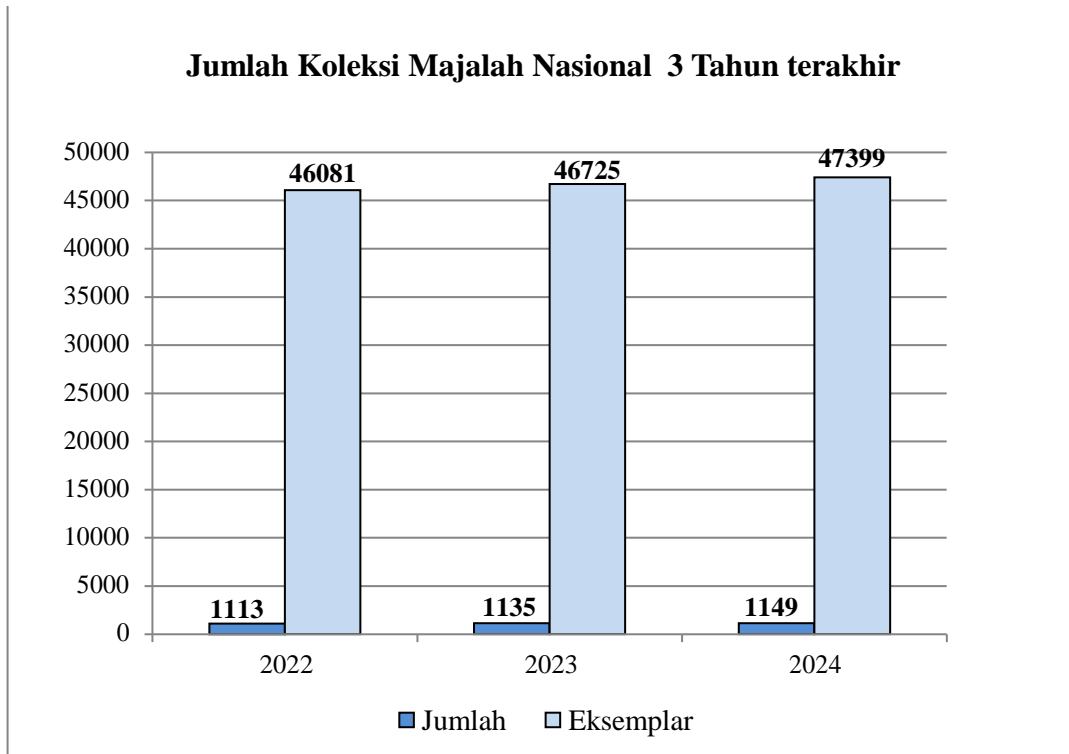


Diagram 13 : Perkembangan Jumlah Koleksi Majalah Nasional 3 Tahun terakhir

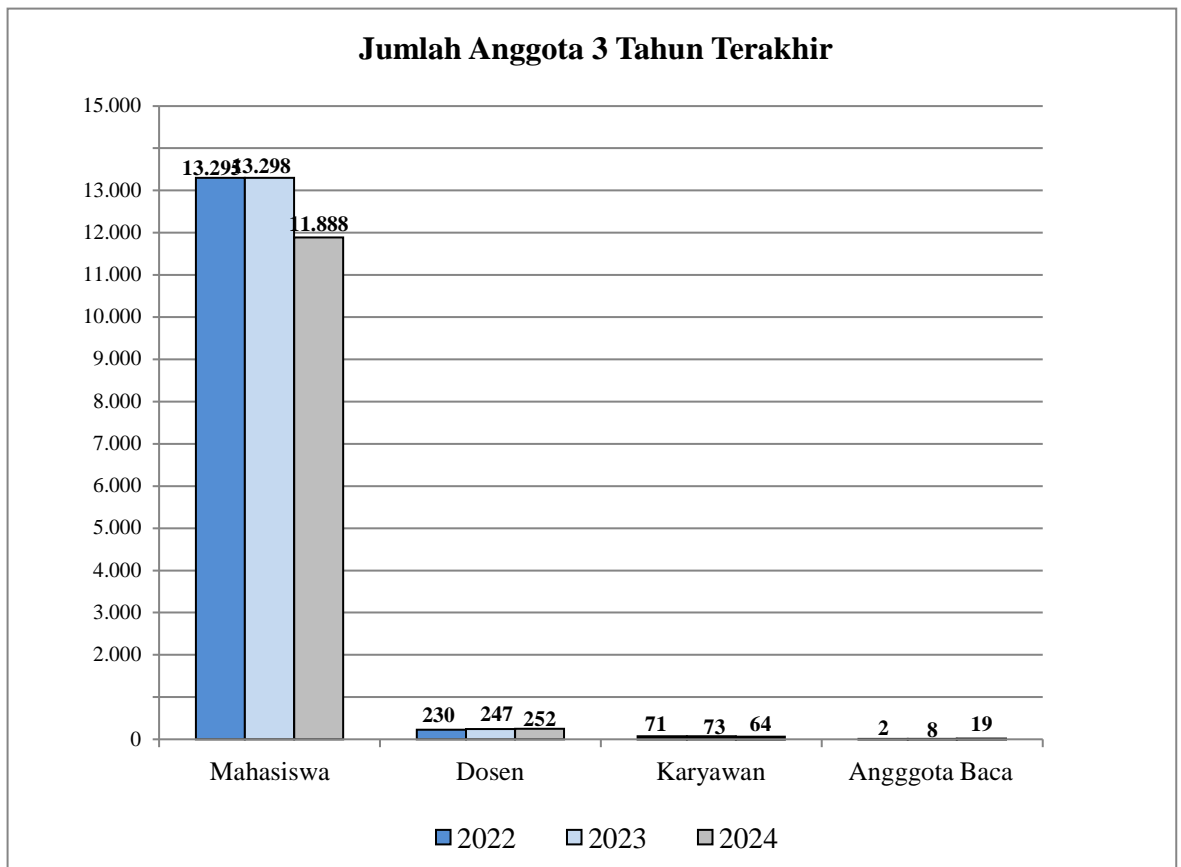


Diagram 14 : Perkembangan Jumlah Anggota Perpustakaan 3 Tahun terakhir

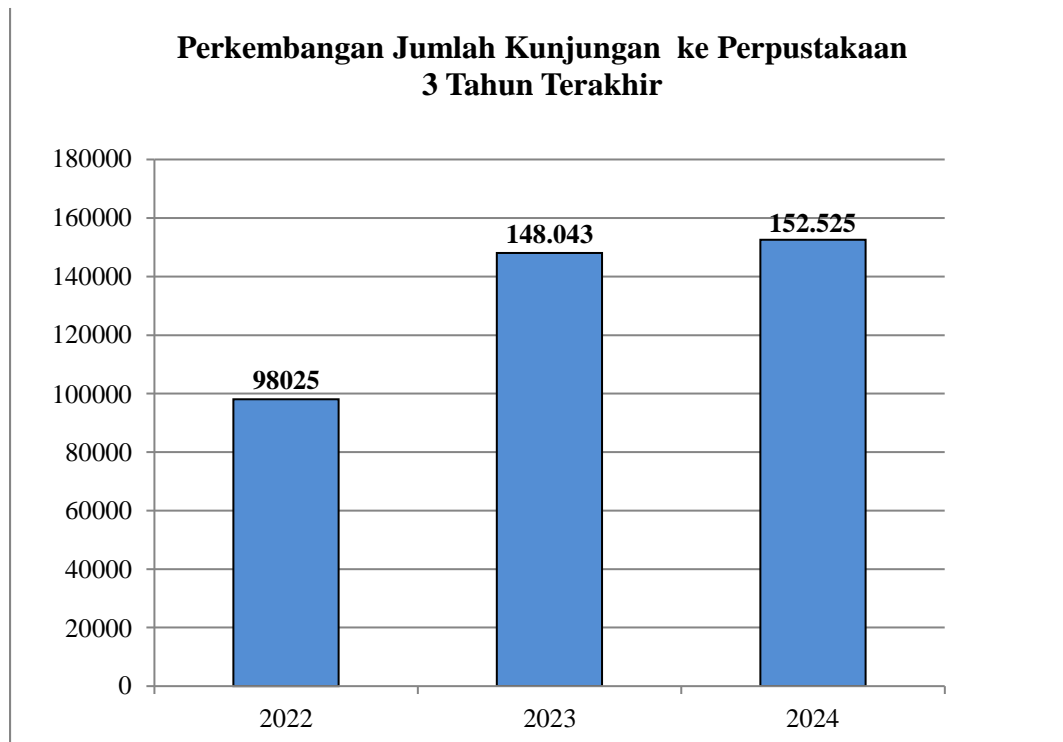


Diagram 15 :Perkembangan Jumlah Kunjungan ke Perpustakaan 3 Tahun terakhir

Tabel 14: Jumlah Transaksi Peminjaman Koleksi Perpustakaan oleh Dosen 3 Tahun Terakhir

No	Kelompok Peminjam	Tahun		
		2022	2023	2024
1	Dosen Akuntansi	10	2	0
2	Dosen Bimbingan dan Konseling	1	6	2
3	Dosen Biologi	2	0	0
4	Dosen Ekonomi	10	8	2
5	Dosen Farmasi	0	0	3
6	Dosen Ilmu Sejarah	26	23	19
7	Dosen IPPAK	0	0	4
8	Dosen IRB	0	0	0
9	Dosen Kajian Bahasa Inggris	2	4	2
10	Dosen Manajemen	14	20	28
11	Dosen Matematika	12	13	1
12	Dosen Pendidikan Akuntansi	3	7	4
13	Dosen Pendidikan Bahasa dan Sastra Indonesia	1	3	3
14	Dosen Pendidikan Bahasa Inggris	4	5	3
15	Dosen Pendidikan Ekonomi Dunia Usaha	5	1	5
16	Dosen Pendidikan Fisika	1	2	3

No	Kelompok Peminjam	Tahun		
		2022	2023	2024
17	Dosen Pendidikan Guru Sekolah Dasar	4	8	4
18	Dosen Pendidikan Kimia	0	0	0
19	Dosen Pendidikan Matematika	9	9	16
20	Dosen Pendidikan Sejarah	4	5	5
21	Dosen Psikologi	20	36	39
22	Dosen Sastra Indonesia	16	14	5
23	Dosen Sastra Inggris	6	3	4
24	Dosen Teknik Elektro	3	2	2
25	Dosen Teknik Informatika	1	8	6
26	Dosen Teknik Mesin	0	3	1
27	Dosen Teologi	0	0	0